

Catalogue général

GARDEN



ABRIS



COLLECTIVITÉ



IMPRÉGNATIONS



TPB

JARDYWOOD

TOUT LE BOIS POUR L'EXTERIEUR

03

BOIS RABOTÉS, BRUTS
PIQUETS
RONDINS

07

PANNEAUX ÉCRANS
CLÔTURES
PORTILLONS, PORTAILS

10

GAMECOLLECTOR
CARPORTS
CHALET

16

MATÉRIEL POUR
COLLECTIVITÉS
VILLAGES
ÉVÉNEMENTIELS

18

ACCESSOIRES

En 1984, la société TPB succède à une importante société, plus que centenaire, d'importation et transformation de bois. (Orbanbois)

Après avoir développé et modernisé la fabrication des charpentes industrialisées, TPB a élargi ses pôles d'activités en créant le département **Jardywood**.

Ce département à croissance importante comporte 4 secteurs d'activité :

- Les produits Garden et jeux de plein air;
- Le traitement à façon;
- Les piquets et les tuteurs en bois traités
- Le rabotage à façon.

Nous utilisons les bois du Nord pour toutes nos fabrications de mobilier (bois rabotés). Nous utilisons aussi bien du pin sylvestre que de l'épicéa pour toutes nos fabrications et constructions en bois rond (rondins fraisés, piquets écorcés).

Notre distribution se fait via des revendeurs entreprises de parcs et jardins, négociants en bois et matériaux, pépiniéristes et architectes paysagistes, ...

Les administrations communales, syndicats d'initiatives et offices du tourisme sont aussi nos partenaires.

L'exportation fait également partie de notre activité. Nous livrons régulièrement en France et au Luxembourg.





PLANCHES ANTIDÉRAPANTES EN PIN

Profil antidérapant sur une face
Arêtes arrondies, sapin du Nord
Prix au mètre courant
Longueur : suivant disponibilité

Ép. x l (mm)	Référence
28 x 145	RAB 84 AS



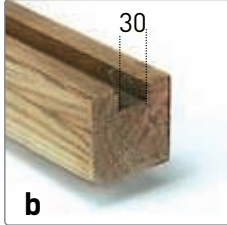
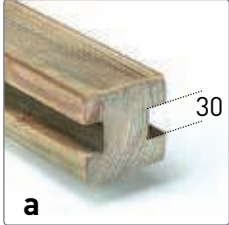
PLANCHES À VOILET

Sapin du Nord
Prix au mètre courant
Longueur : suivant la disponibilité
A utiliser avec les poteaux carrés

A, B, C, D



Ép. x l (mm)	Référence
20 x 85	J 74
28 x 130	J 742



POTEAUX CARRÉS

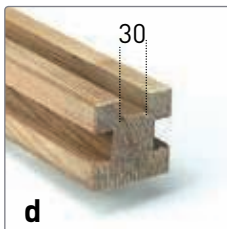
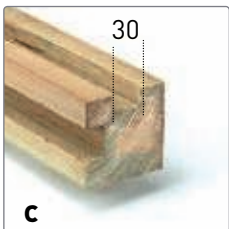
Arêtes arrondies - Sans pointe
Prix à la pièce

Assemblage (A)	Ép. x l (mm)	Référence
	9 x 9 x 180	RAB 7602
	9 x 9 x 240	RAB 7604

Finition (B)	Ép. x l (mm)	Référence
	9 x 9 x 180	RAB 7702
	9 x 9 x 240	RAB 7704

Angle (C)	Ép. x l (mm)	Référence
	9 x 9 x 180	RAB 7802
	9 x 9 x 240	RAB 7804

Intersection (D)	Ép. x l (mm)	Référence
	9 x 9 x 180	RAB 7902
	9 x 9 x 240	RAB 7904



PLANCHES À CLINS Pour bardage extérieur

Sapin du Nord
Prix au mètre courant
Longueur : suivant la disponibilité

Ép. x l (mm)	Référence
20 x 130	J 77



PLANCHES RÉVERSIBLES

Sapin du Nord
Prix au mètre courant
Longueur : suivant la disponibilité

Ép. x l (mm)	Référence
20 x 130	J 75



	15 / 95 mm RAB 99 		15 / 120 mm RAB 98 		20 / 95 mm RAB 80
	28 / 35 mm RAB 92 		28 / 145 mm RAB 84 		32 / 55 mm RAB 93
	34 / 90 mm RAB 81 		32 / 195 mm RAB 85 		45 / 55 mm RAB 83
	45 / 90 mm RAB 82 		45 / 120 mm RAB 95 		58 / 145 mm RAB 86
	70 / 70 mm RAB 87 		90 / 90 mm RAB 88 		110 / 110 mm RAB 91



Arêtes arrondies, sapin du Nord traité classe 4 au sel wolmanit CX-10 – Prix au mètre courant – Suivant disponibilité



BOIS BRUT TRAITÉ CLASSE 2 **IMVAC**

Sapin indigène
Suivant stock disponible
Prix au mètre courant

Sur demande :
traitement en autoclave au sel wolmanit CX-10

Ép. x l (mm) Référence

24 x 50	BR 71
24 x 100	BR 72
24 x 125	BR 79
24 x 150	BR 73
24 x 175	BR 80
32 x 38	BR 70
63 x 50	BR 74
63 x 150	BR 75
63 x 175	BR 76
75 x 225	BR 77



PLANCHES CANADIENNES **IMVAC**

Brut de sciage, non avivé
Épaisseur : 24 mm, largeur : 15 à 20 cm
Prix à la pièce

L (cm) Référence

240	J 7801
420	J 7802
480	J 7803



DALLE EN PIN

Montée
Planches antidérapantes

l x l (cm)		Référence
50	x 50	J 563



BORDURES EN DEMI-RONDINS

Demi-rondins fraisés Ø 70 mm
Reliés par 2 fils métalliques

H x l (cm)	Référence
20 x 250	J 545
30 x 250	J 546
40 x 250	J 547



DEMI-RONDINS FRAISÉS **IMVAC**

ø x L (cm)	Référence
7 x 250	DR 7811
8 x 100	DR 7815
8 x 200	DR 7812
10 x 100	DR 7816
10 x 200	DR 7813
10 x 300	DR 7814
12 x 100	DR 7817
12 x 250	DR 7818



TRAVERSES EN CHÊNE NEUVES **IMVAC**

100 x 200 mm
Chêne de qualité industrielle,
2 arêtes vives

L (cm)	Référence
120	J 7830
150	J 7842
180	J 7836
240	J 7833
260	J 7831

Mise à longueur disponible sur demande et ré imprégnation après coupe





RONDINS FRAISÉS <small>IMVAC</small>	Ø x L (cm)	Référence	Ø x L (cm)	Référence
Diamètre constant Par pièce	8 x 100	R 80810	10 x 450	R 81045
	8 x 150	R 80815	12 x 100	R 81210
	8 x 200	R 80820	12 x 150	R 81215
Autres dimensions disponibles Sur commande	8 x 250	R 80825	12 x 200	R 81220
	8 x 300	R 80830	12 x 250	R 81225
	8 x 350	R 80835	12 x 300	R 81230
	10 x 100	R 81010	14 x 100	R 81410
	10 x 150	R 81015	14 x 150	R 81415
	10 x 200	R 81020	14 x 200	R 81420
	10 x 250	R 81025	14 x 400	R 81440
	10 x 300	R 81030	20 x 600	R 82060
10 x 350	R 81035			



PIQUETS FRAISÉS <small>IMVAC</small>	Autres dimensions disponibles Sur commande	Ø x L (cm)	Référence
Pointés et couronnés Diamètre constant Par pièce Nombre de pièces/botte Ø6 = 130 pces/botte Ø7 = 100 pces/botte Ø8 = 80 pces/botte Ø10 = 55 pces/botte		6 x 160	PFE 6160
		6 x 300	PFE 6300
		6 x 350	PFE 8120
		8 x 100	PFE 8100
		8 x 120	PFE 8120
		8 x 160	PFE 8160
		8 x 180	PFE 8180
	10 x 250	PFE 10250	



PIQUETS ÉCORCÉS <small>IMVAC</small>	Ø x L (cm)	Référence	Ø x L (cm)	Référence
Pointés fin bout, couronnés Le diamètre est mesuré à 10 cm du gros bout Nombre de pièces/botte Ø6 = 130 pces/botte Ø7 = 100 pces/botte Ø8 = 80 pces/botte Ø10 = 55 pces/botte	6 x 120	P 70612	8 x 180	P 70818
	6 x 200	P 70620	8 x 200	P 70820
	6 x 250	P 70625	8 x 250	P 70825
	7 x 140	P 70714	8 x 300	P 70830
	7 x 160	P 70716	10 x 160	P 71016
	7 x 180	P 70718	10 x 180	P 71018
	7 x 200	P 70720	10 x 200	P 71020
	7 x 250	P 70725	10 x 250	P 71025
	8 x 120	P 70812	10 x 300	P 71030
	8 x 140	P 70814	10 x 350	P 71035
	8 x 160	P 70816		





ECRAN CINTRÉ «ROSE»

Lamelles finement sciées 10 x 95 mm :
 - alternées
 - agrafées
 4 traverses 20 x 95 mm
 Bois traité, sans cadre
 Sans pieux, sans quincaillerie*

H x L (cm)	Référence
180 x 180	J 424



ECRAN CINTRÉ «MARGUERITE»

Lamelles rainurées 9 x 95 mm :
 - alternées
 - vis inox sur traverses
 Cadre raboté 45 x 5 mm
 Bois traité
 Sans pieux, sans quincaillerie*

H x L (cm)	Référence
180 x 180	J 498



ECRAN «MARGUERITE»

Lamelles rainurées 9 x 95 mm :
 - alternées
 - vis inox sur traverses
 Cadre raboté 45 x 45 mm
 Bois traité
 Sans pieux, sans quincaillerie*


H x L (cm)	Référence
180 x 180	J 493



ECRAN «JACINTHE»

Planches rabotées 15 x 120 mm :
 - alternées
 - vis inox
 Traverses rabotées 20 x 58 mm
 Bois traité, sans cadre
 Sans pieux, sans quincaillerie*


H x L (cm)	Référence
180 x 180	J 461



TREILLIS «CLÉMATITE»

Lamelles rabotées 12 x 30 mm :
 - mailles carrées
 - agrafées
 Cadre raboté 45 x 45 mm
 Bois traité, assemblage par tenons et mortaises
 Sans pieux, sans quincaillerie*

H x L (cm)	Référence
180 x 180	J 575



TREILLIS «CHÈVREFEUILLE»

Lamelles rabotées 12 x 30 mm :
 - mailles losanges
 - agrafées
 Cadre raboté 45 x 45 mm, rainuré
 Bois traité, assemblage par tenons et mortaises
 Sans pieux, sans quincaillerie*

H x L (cm)	Référence
180 x 180	J 578



ÉQUERRE

Équerre pour écrans et treillis

H x L (cm)	Référence
équerre pour écran	J 7907

* En option : voir rubrique Accessoires




CAMPAGNE

Composition au choix :
3 modèles, 3 têtes

a. Tête arrondie

B. Tête à 45°

c. Tête droite



CLÔTURE

Planches rabotées 20 x 95 mm
Traverses rabotées 34 x 90 mm
Sans pieux, sans quincaillerie*

H x l (cm)	Référence
80 x 178	J 374
80 x 232	J 371
100 x 178	J 375
100 x 232	J 372
120 x 178	J 376
120 x 232	J 373



PORTILLON

Planches rabotées 20 x 95 mm
Traverses rabotées 34 x 90 mm
Sans pieux, sans quincaillerie*

H x l (cm)	Référence
80 x 100	J 381
80 x 154	J 382
100 x 100	J 383
100 x 154	J 384
120 x 100	J 387
120 x 154	J 388



PORTAIL

Planches rabotées 20 x 95 mm
Traverses rabotées 34 x 90 mm
Sans pieux, sans quincaillerie*

H x l (cm)	Référence
80 x 310	J 3742
100 x 310	J 3745
120 x 310	J 3748

* En option : voir rubrique Accessoires

MOBILIERS DE JARDIN



BANC «MONTPELLIER»

Galbé, lattes vissées
Pieds : 34 x 145mm, 34 x 195 mm
Livré monté

L (cm)	Référence
150	J 231



TABLE FERMETTE

Bois raboté :
– 32 x 195 ou 32 x 95 mm > vissés
– 45 x 95 mm > assemblage à mi-bois
– 45 x 55 mm > tenonnés
Livrée en kit prémonté

L x l (cm)	Référence
180 x 78	J 270



BANC FERMETTE SANS DOSSIER

Bois raboté
Livré en kit prémonté

L x l (cm)	Référence
180 x 40	J 271



TABLE PIQUE-NIQUE

Bois raboté 45 x 90 mm
34 x 90 mm > vissé
Livré en kit prémonté
Avec quincaillerie

l x L (cm)	Référence
70 x 180	J 224
70 x 200	J 225



TABLE PARC

Bois raboté : – 45 x 120 mm > vissés
– 45 x 95 mm > assemblage à mi-bois
– 70 x 70 mm > entaillés Livrée en kit prémonté avec quincaillerie
Option : pieds 70 x 70 mm pour ancrage dans le sol

l x L (cm)	Référence
135 x 135	J 226



JARDINIÈRE «APPUIE DE FENÊTRE»

Bois raboté
Livrée montée

L x l x H (cm)			Référence	
60	x	17	x 14	J 126
80	x	17	x 14	J 127



JARDINIÈRE «BASTOGNE»

Bois raboté : 20 x 95 mm
Pieds : 70 x 70 mm
Avec fond
Finition : 20 x 95 mm
Livrée montée

L x l x H (cm)			Référence	
50	x	50	x 40	J 135
90	x	50	x 40	J 136
120	x	50	x 40	J 137



BAC «MONS»

Bois raboté : 45 x 95 mm
Pieds : 45 x 55 mm
Avec fond
Livré monté

L x H (cm)		Référence
90	x 38	J 151
90	x 57	J 152
90	x 76	J 153
60	x 38	J 150



BAC TREILLIS «CHEVREFEUILLE»

Bois raboté : 20 x 95 mm
Avec fond
Treillis pour forme (hauteur 160 cm)
Livré monté

L x l x h (cm)			Référence	
120	x	50	x 50	J 154

AUTRES MODELES ET DIMENSIONS SUR DEMANDE





Avant tout, la **sécurité!**

Pourquoi ?

La sécurité doit toujours être maximale pour les enfants et c'est à nous de suppléer à leur manque de vigilance...

Comment ?

En offrant un produit réalisé avec :

- Des bois fraisés (pour éviter les écorchures)
- Des boulons protégés (avant trous et capuchons si nécessaire)
- Des fixations résistantes aux aléas de notre climat
- Une conception tenant compte de normes européennes
- Une bonne implantation au sol
- Un traitement autoclave au risque 4, dans notre station agréée et régulièrement contrôlée
- En utilisant des sels non toxiques (sans chrome ni arsenic)



Boulons protégés



Pièces métalliques traitées contre la rouille



Bois fraisés

Tous ces détails nous permettent de garantir nos jeux 10 ans minimum contre les attaques des champignons, de moisissures et attaques d'insectes xylophages.

Avantages

- Nos jeux sont principalement destinés aux particuliers.
- Ils sont modulables à souhait et peuvent être complétés d'année en année. Ils évoluent du plus simple au plus complexe avec vos enfants.
- Les prix sont très attractifs.
- Ils ne demandent pas d'entretien et respectent l'environnement.

Entretiens

Les bois traités ne demandent pas d'entretien particulier, néanmoins il est nécessaire de vérifier régulièrement les assemblages par boulons et tirefonds et procéder à un resserrage de ces derniers.





SIÈGE EN BOIS

J 683



SIÈGE EN CAOUTCHOUC

J 690



SIÈGE EN PVC

J 699



SIÈGE SOUPLE EN CAOUTCHOUC

J 700



SIÈGE EN NYLON

J 691



TRAPÈZE

J 684



SIÈGE POUR BÉBÉ EN PVC

J 697



SIÈGE CONFORT POUR BÉBÉ EN PVC

J 698



PNEU PENDULE

J 693



CORDE LISSE > NOEUDS

J 686



ECHELLE DE CORDE

J 687



TRAPÈZE + ANNEAUX

J 696



MANCHON Ø 100 mm AVEC CROCHET

J 680



MANCHON Ø 120 mm AVEC CROCHET

J 694



PAIRE D'ANNEAUX

J 685



NACELLE 2 PLACES

J 688



VIS-À-VIS

Référence

J 617



GLISSOIRE EN RÉSINE

Référence

250 cm
300 cm

J 6340
J 6337

Coloris vert



SIÈGE POUR BÉBÉ (MODÈLE ÉVOLUTIF)

J 701



BAC À SABLE

L x l (cm)

Référence

Rectangulaire
Section de bois : 28 x 145 mm
En kit à monter soi-même
Sans toile de couverture
Couvercle en kit

180 x 150

J 6203

180 x 150

J 6204

Section de bois : 15 x 120 mm

BAC À SABLE

L x l (cm)

Référence

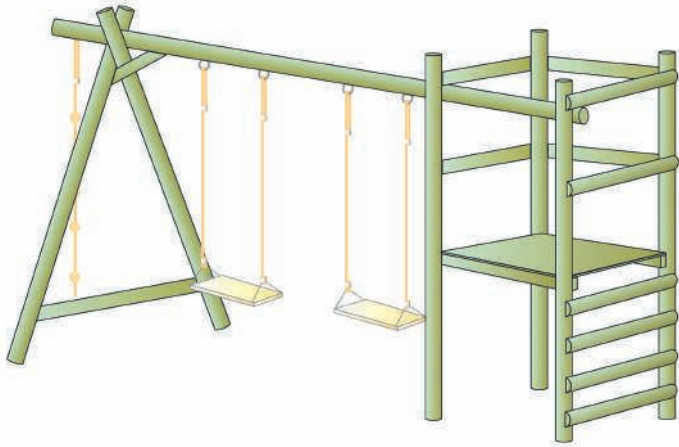
Hexagonale
En kit à monter soi-même
Sans toile de couverture
Couvercle en kit
Section de bois : 15 x 120 mm

Ø 200

J 6201

Ø 200

J 6202



Comment choisir votre jeu ?

- Notre «**GAME COLLECTOR**» est constitué de **7 modules distincts**.
- Chaque **module** est composé de différents **accessoires** (représentés ci-dessous par une lettre)

Ce système vous permet de calculer le prix respectif de chaque module et vous offre la possibilité de planifier vos achats en fonction de votre budget.

SUPERTOWER	L x l (cm)	Référence
Kit complet avec plan de montage Rondin et demi-rondin fraisé Ø 80 mm et poutre Ø 100 mm Sans agrès	450 x 195	J 6330

Exemple :
le module 7 est composé de :

$$A + B + E + Q + 2 T =$$



1
PYRAMIDE

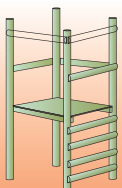
2
TUBE

3
BRIDGE

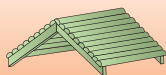
4
TRAPPEUR



Les accessoires :



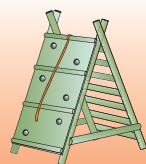
A
Ref. J6334
Tour carrée



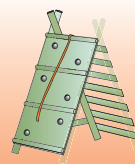
B
Ref. J6344
Toit double pente



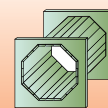
C
Ref. J6339
Filet vertical



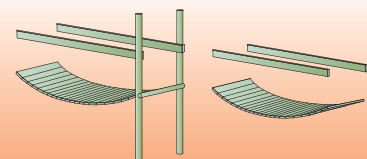
D1
Ref. J6335
Mur à grimper
+ espalier (autostable)



D2
Ref. J63351
Mur à grimper
+ espalier



E
Ref. J6350
Tunnel



F
Ref. J6355
Pont souple

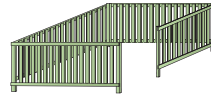


G
Ref. J6353
Pont souple simple


Les accessoires :



W
Ref. J642
Cabane du trappeur

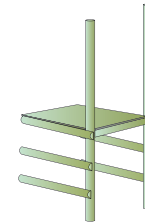


J
Ref. J6349
Garde-corps pour cabane



K
Ref. J6354
Plancher garde-corps pour cabane

X
Ref. J643
Multi tours

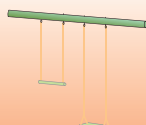
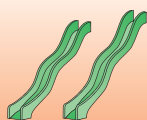
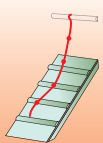
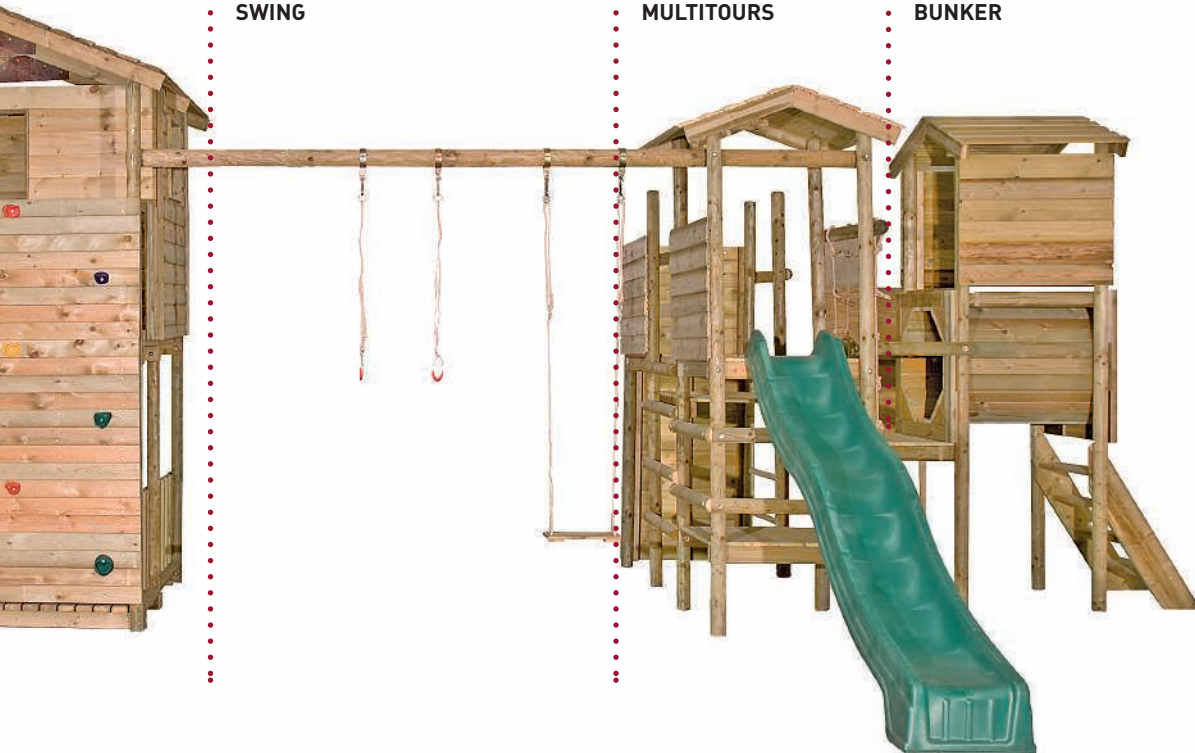


V
Ref. J6356
Demi tour

5
SWING

6
MULTITOURS

7
BUNKER



H
Ref. J6336
Plan incliné

M
Ref. J6331
Portique

N
Ref. J6340
Toboggan
résine 2m50

O
Ref. J6337
Toboggan
résine 3m

P
Ref. J6332
Portique liaison
2 agrès

Q
Ref. J6333
Escalier

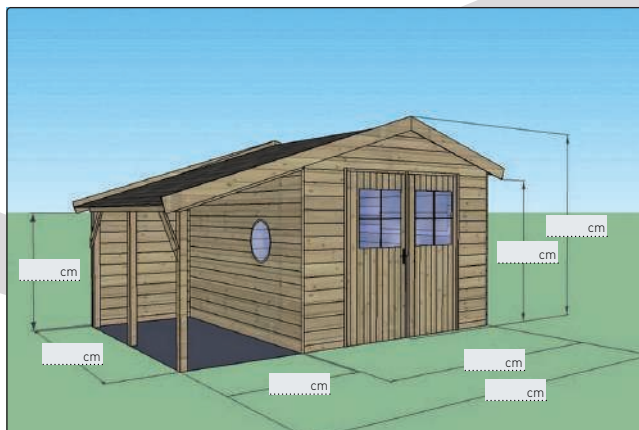
S
Ref. J6342
Mur d'escalade
planches

T
Ref. J6343
Panneau
fermeture

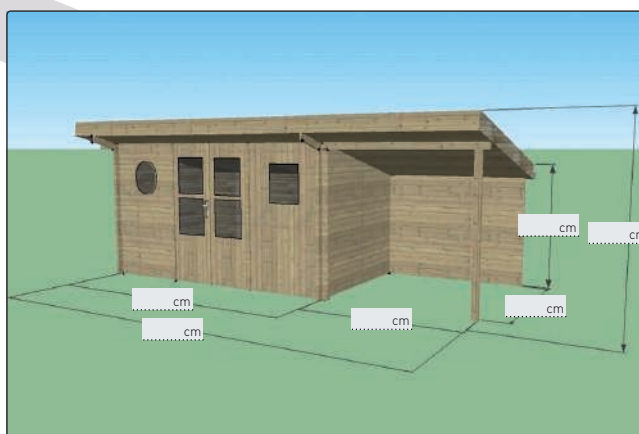
U
Ref. J6346
Plancher
pour tour

RÉALISEZ VOTRE ABRIS SUR MESURE

ABRIS «CHALET»



ABRIS « CONTEMPORAIN »



FENÊTRE

Quantité	1	2	3	?
Ronde	<input type="checkbox"/>	<input type="checkbox"/>	<input type="checkbox"/>	<input type="checkbox"/>
Carré	<input type="checkbox"/>	<input type="checkbox"/>	<input type="checkbox"/>	<input type="checkbox"/>
Rectangle	<input type="checkbox"/>	<input type="checkbox"/>	<input type="checkbox"/>	<input type="checkbox"/>
Croisillons	<input type="checkbox"/> Oui <input type="checkbox"/> Non			

PORTES

Quantité	1	2	3	?
Simple	<input type="checkbox"/>	<input type="checkbox"/>	<input type="checkbox"/>	<input type="checkbox"/>
Double	<input type="checkbox"/>	<input type="checkbox"/>	<input type="checkbox"/>	<input type="checkbox"/>
Pleine	<input type="checkbox"/>	<input type="checkbox"/>	<input type="checkbox"/>	<input type="checkbox"/>
1/2 vitrée	<input type="checkbox"/>	<input type="checkbox"/>	<input type="checkbox"/>	<input type="checkbox"/>

TOIT

2 pentes 20° 25° 30°

Autres

Mono pente:

Point haut cm

Point bas cm

COUVERTURE TOIT

- Sans Toiture
- Avec Toiture
 - OSB 18mm
 - OSB 18mm + Shingles
 - OSB 18mm + Roofing
 - Tôle profilées, pré laquée

BARDAGE

- Clins
- Réversible

BÛCHER

Longueur cm

Largeur cm

AUVENT

Longueur cm

Largeur cm

BARDAGE AUVENT

Longueur cm

Largeur cm

DIMENSIONS

Largeur (pignon) cm

Profondeur cm

Hauteur

Faîte cm

Hauteur

Point haut cm

Point bas cm

Placement Oui Non

COORDONÉES

Nom, Prénom:

Adresse:

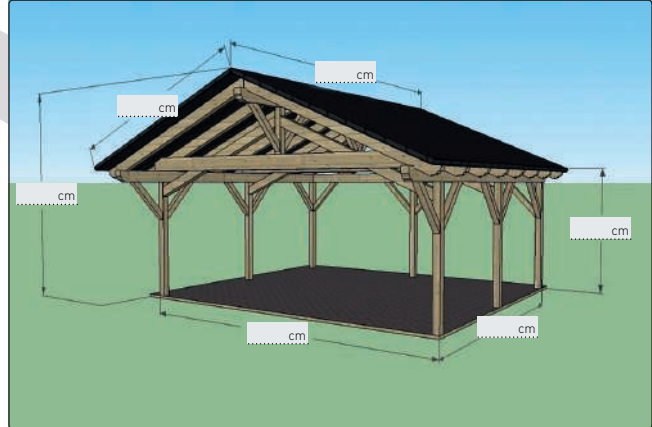
N° GSM:

L'abri sera réalisé en panneaux pré-montés sur ossature 38/63mm et bardé avec des planches réversibles ou planches à clins (sapin rouge du nord) 20/130mm. Tous les bois sont autoclavés. Ils sont garantis contre les attaques de la moisissure, pourriture, insectes et champignons. Ils ne demandent pas d'entretien particulier.

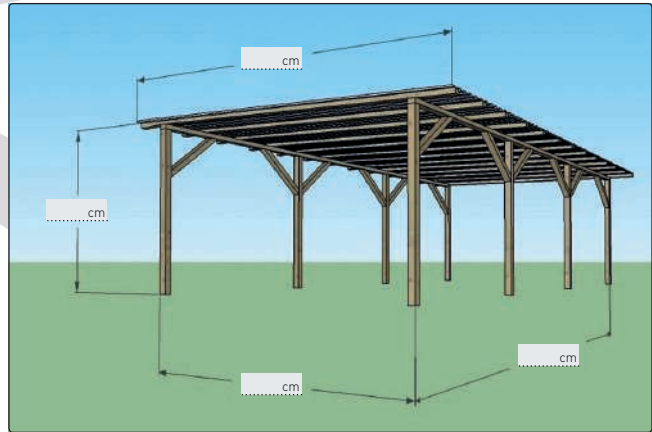
Nous ne fournissons pas de gouttières, tuyaux de descente, vitres ou plexis.

RÉALISEZ VOTRE CARPORT SUR MESURE

CARPORT «OURTHE»



CARPORT «AMBLÈVE»



TOIT

2 pentes 20° 25° 30°

Autres

Mono pente:

Point haut

Point bas

COUVERTURE TOIT

- Sans Toiture
- Avec Toiture
 - OSB 18mm
 - OSB 18mm + Shingles
 - OSB 18mm + Roofing
 - Tôle profilées, pré laquée

BARDAGE

- 1 Petit coté
- 2 Petits cotés
- 1 Grand coté
- 2 Grands cotés



Clins



Réversible

DIMENSIONS

Largeur (pignon) cm

Profondeur cm

Hauteur

Faîte cm

Hauteur

Point haut cm

Point bas cm

Placement Oui Non

COORDONÉES

Nom, Prénom:

Adresse:

N° GSM:

Tous les bois sont imprégnés en autoclave sous vide et sous pression. Ils sont garantis contre les attaques des la moisissure, pourriture, insectes et champignons. Ils ne demandent pas d'entretien particulier.

Nous ne fournissons pas de gouttières, ou de tuyaux de descente.



Villages de Noël, Villages Gaulois, Braderies, etc...



Nous fabriquons des chalets sur mesure, en bois de sapin traité, pour les fêtes occasionnelles des villes et des villages.

Ces constructions sont robustes et faites pour durer.






Sur simple demande, nos services techniques peuvent élaborer des projets sur mesure.



ACCESSOIRES MÉTALLIQUES



PIVOT 18 mm	Référence
À appliquer	J 7908



VERROU	Référence
À bascule pour double porte	J 7917



PIVOT 18 mm	Référence
À visser	J 7921



VERROU	Référence
Baïonnette	J 7911



PENTURE	Référence
30 cm	J 7909
40 cm	J 7924
50 cm	J 7926



VERROU	Référence
À volet	J 7923

SUPPORT POUR PIEUX



SUPPORT POUR PIEU CARRÉ	Référence
71 mm	J 7905
91 mm	J 7906




SABOT À VISSER	Référence
71 mm	J 7915
91 mm	J 7916



ÉQUERRES	Référence
équerre pour écran	J 7907
ME 5	J 7990
ME 4	J 7991



ÉTRIER A VISSER	Référence
71 mm	J 7903
91 mm	J 7904
111 mm	J 7925



ÉTRIER	A	B	C	Référence
Acier zingué	A	= 38		J 7992
Prix à la pièce	A2	= 50		J 7993
Idéal pour les sections de bois brut	A3	= 63		J 7994
	A4	= 75		J 7995



ÉTRIER A SCELLER	Référence
71 mm	J 7901
91 mm	J 7902

Conditions de vente

Les commandes de 1500,00€ net et plus sont livrées franco.

Une participation aux frais de 150,00€ de port vous sera demandée pour une commande inférieure à ce montant (net, hors T.V.A.).

Le déchargement s'effectue au bord de la voie publique, et le chauffeur n'est pas habilité à mettre la marchandise en place.

Toutefois avec accord du chauffeur, et après signature du CMR par le réceptionniste, le déchargement peut s'effectuer sur chantier.

Dans ce cas, le réceptionniste est responsable des éventuels dommages causés par le camion.

Le déchargement est à charge du client. Les coupes et mises à façon seront facturées au temps presté à raison de 35 € hors tva/heure.

Commandes

De préférence, et pour éviter tout risque d'erreur, uniquement par télécopie ou par courriel.

Enlèvement par vos soins

Afin de vous éviter toute perte de temps, nous vous demandons de passer vos commandes le jour avant l'enlèvement.

Heures d'accès : de 8h à 16h du lundi au jeudi, le vendredi de 8h à 14h. Toute marchandise non enlevée dans un délai de 10 jours ouvrables sera facturée. Les marchandises non enlevées restent en notre usine aux risques et périls de l'acheteur, y compris le risque d'incendie.

Paiement

Comptant, avec un escompte de 1%. A l'échéance, 30 jours date de la facture, dès acceptation de notre compagnie d'assurance du crédit.

Conditions particulières

En sus de nos conditions générales, les conditions particulières suivantes sont d'application pour toutes nos ventes à l'exclusion de toute autre condition de l'acheteur sauf dérogation accordée par écrit.

1. Toutes nos offres sont sans engagement, sauf délai de validité indiqué par écrit.
2. Nous nous réservons le droit de changer à tout moment, sans préavis ni obligation, les prix spécifiés dans nos tarifs ainsi que les caractéristiques de nos produits.
3. Sauf stipulation contraire, tous nos prix s'entendent hors T.V.A. départ de Liège.
4. La marchandise reste notre propriété jusqu'au paiement intégral du prix.
5. Le double de la note d'envoi signé par le client ou le destinataire forme présomption que la marchandise a été dûment réceptionnée en bon état.

Un processus parfaitement maîtrisé.



Jardywood, un bois traité dans la masse, inaltérable et sain pour tous

Les qualités exceptionnelles du bois traité tiennent :

- au procédé de traitement rationnel : l'injection profonde par vide et pression en autoclave.
- aux propriétés remarquables du produit de protection. (sans chrome)
- à la sévérité des contrôles, avant, pendant et après traitement.

Un bois totalement protégé

Contre les insectes, les champignons, les bactéries, les micro-organismes, et contre les causes de détérioration tant en eau douce qu'en eau saline.

Un bois « indélévable »

Après fixation, les cristaux de sel wolmanit CX-10 sont tellement bien « fixés » qu'ils ne craignent aucun délavage, même après un contact prolongé avec l'eau.

Un bois dont la structure reste intacte

Le bois traité peut être scié, raboté, cloué, foré, sans abîmer les outils.

Un bois extrêmement durable

Il peut être utilisé dans les conditions les plus sévères, même sous les climats des tropiques; il résiste à tout !

Un bois sain ... pour tous

Inodore et non toxique, le bois traité est sans danger pour l'homme, les animaux, les plantes et les fleurs.

Connaissez-vous Imvac ?

Il s'agit du sous-secteur « imprégnation » créée au sein de Fébelbois. Peut-être savez-vous qu'il existe plusieurs techniques d'imprégnation, chacune ayant sa spécificité propre en matière d'objectif et d'efficacité. La section groupe plus particulièrement les firmes qui imprègnent par le procédé du vide/pression, c'est-à-dire en autoclave, et c'est cette caractéristique qui lui a valu le nom d'Imvac (« imprégnation » et « vacuum »). Les sociétés concernées sont particulièrement attentives à la qualité. En effet, elles sont quotidiennement confrontées à des notions telles que certification et politique de qualité. Le Centre Technique de l'Industrie du Bois a dès lors établi des prescriptions concernant la préparation, la production, le fini, etc., de l'imprégnation sous vide. Sur base de ces prescriptions, les sociétés obtiennent un certificat Imvac. Le but d'Imvac est de propager l'emploi du bois imprégné en autoclave afin d'en accroître la consommation et d'encourager ainsi un emploi encore meilleur de bois.

Entretien du bois

Les découpes pratiquées dans le bois autoclavé doivent être retraitées avec un produit fongicide insecticide.

Le bois autoclavé ne nécessite aucun entretien particulier.

Lors du séchage naturel, le bois pourra présenter une fente de retrait. Ce phénomène est tout à fait normal et ne modifie en rien la solidité et la résistance de nos articles.

Les assemblages par vis, tirefonds ou boulons doivent être régulièrement vérifiés et resserrés s'il y a lieu.

Que recouvre le label Imvac ?

Le label Imvac est un label de qualité attribué aux stations d'imprégnation utilisant l'autoclave.

Afin de garantir un niveau de qualité élevé et constant, le groupe gestionnaire du label Imvac exerce un contrôle à caractère essentiellement technique sur les activités des stations arborant ce label.

Ce système de contrôle des stations est basé sur une procédure mixte : un auto-contrôle doublé d'un contrôle externe permanent.

Le contrôle externe est réalisé par le Centre Technique de l'Industrie du Bois (Ctib).

Quatre points sont ainsi systématiquement examinés :

- le bois, au niveau de la qualité et de l'humidité résiduelle ;
- le produit qui doit être conforme au produit déclaré par la station ;
- la solution de traitement en ce qui concerne la concentration, la composition centésimale en éléments actifs, les caractéristiques physico-chimiques ... ;
- le procédé, pour ce qui touche d'une part à l'état de l'installation et à la mise en œuvre de la solution et d'autre part à la pénétration de la solution dans le bois et à la rétention en produit obtenue.



VOTRE DISTRIBUTEUR:

JARDYWOOD® est le spécialiste du bois traité pour l'extérieur. Quelles que soient vos intentions dans ce domaine, JARDYWOOD® sera un interlocuteur compétent, souple et disponible.



Île Monsin 58
B-4020 Liège

Tél. : 04 248 48 80

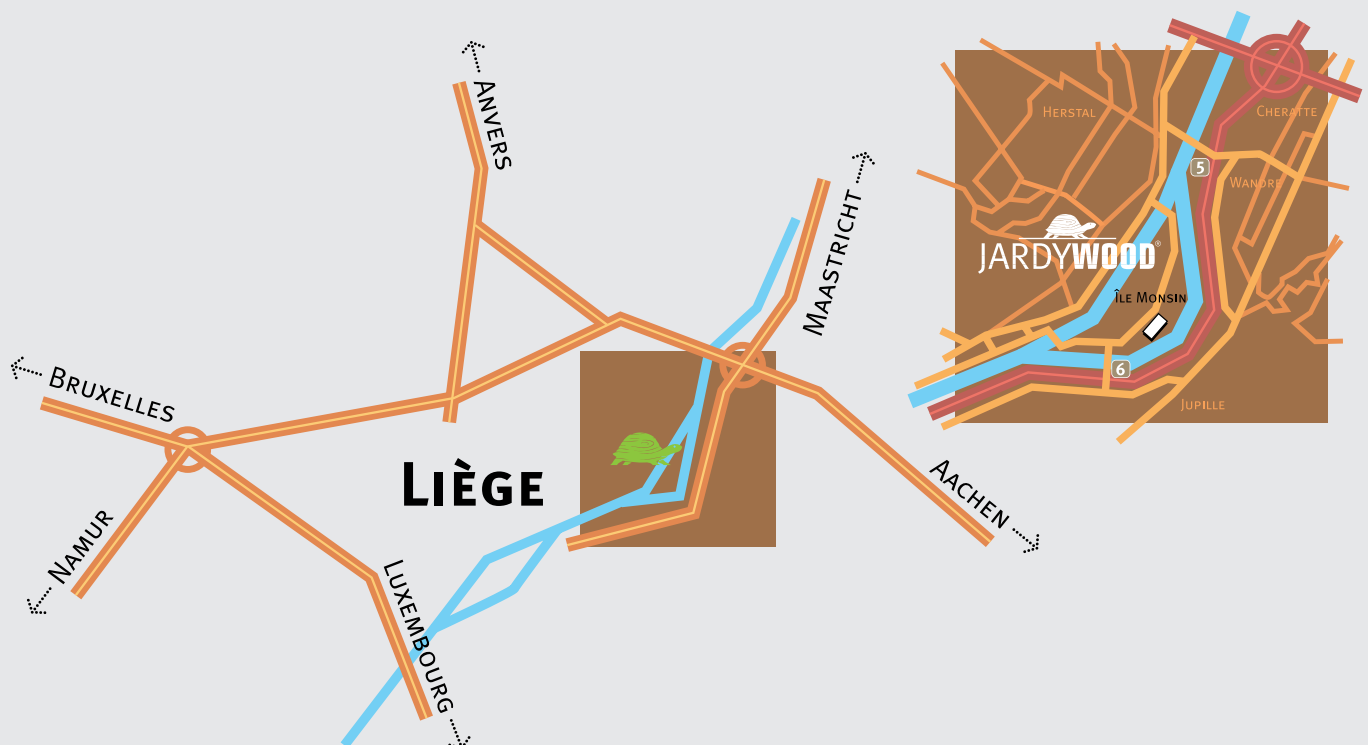
Fax : 04 248 12 95

E-mail: contact-jardywood@tpbliège.be

Nos bureaux et magasins sont ouverts :

du lundi au jeudi de 8 h à 16 h et le vendredi de 8 h à 14 h.
Fermé de 12h à 12h30.

Retrouvez nous sur Facebook.



Nous vous remercions d'avance pour votre confiance